

Nombre y apellidos: _____

Curso: _____ Fecha: _____

aprendiendo a calcular con el ábaco

sesión
16

sumas con manos
unidades



1. Suma con las manos

Escucha la explicación del profesor y a continuación realiza los siguientes cálculos con las manos.

Ⓐ  +  = 

Ⓓ  +  +  = 

Ⓑ  +  = 

Ⓔ  +  +  = 

Ⓒ  +  = 

Ⓕ  +  +  = 

Orientación Andújar
RECURSOS EDUCATIVOS ACCESIBLES Y GRATUITOS

Desarrollado por **ALOHA Mental Arithmetic**: www.alohaspain.com
En colaboración con: www.orientacionandujar.es

Nombre y apellidos: _____

Curso: _____ Fecha: _____

aprendiendo a calcular con el ábaco

sesión
16

sumas con manos
unidades






2. Suma con las manos

Escucha la explicación del profesor y a continuación realiza los siguientes cálculos con las manos.

A  +  = ○

D  +  +  = ○

B  +  = ○

E  +  +  = ○

C  +  = ○

F  +  +  = ○

Orientación Andújar
RECURSOS EDUCATIVOS ACCESIBLES Y GRATUITOS

Desarrollado por **ALOHA Mental Arithmetic**: www.alohaspain.com
En colaboración con: www.orientacionandujar.es

Nombre y apellidos: _____

Curso: _____ Fecha: _____

aprendiendo a calcular con el ábaco

sesión
16

sumas con manos
unidades



3. Suma con las manos

Escucha la explicación del profesor y a continuación realiza los siguientes cálculos con las manos.

Ⓐ  +  = ○

Ⓓ  +  +  = ○

Ⓑ  +  = ○

Ⓔ  +  +  = ○

Ⓒ  +  = ○

Ⓕ  +  +  = ○

Orientación Andújar
RECURSOS EDUCATIVOS ACCESIBLES Y GRATUITOS

Desarrollado por **ALOHA Mental Arithmetic**: www.alohaspain.com
En colaboración con: www.orientacionandujar.es

aprendiendo a calcular con el ábaco

sesión
16

sumas con manos
unidades



1. Suma con las manos

Información para el profesor

Cuando sumamos con las manos hay que tener en cuenta los siguientes aspectos:

Cuando sumamos siempre sacaremos los dedos de dentro hacia fuera, es decir, empezaremos por el dedo índice y seguiríamos con los dedos medio, anular y meñique. Para representar el "5" sacaríamos el dedo pulgar y bajaríamos el resto.

A  +  = 

D  +  +  = 

B  +  = 

E  +  +  = 

C  +  = 

F  +  +  = 

Para resolver este ejercicio puedes consultar:

fichas



Las fichas de teoría de la sesión 15

vídeo



"Calculamos con las manos"

Orientación Andújar

RECURSOS EDUCATIVOS ACCESIBLES Y GRATUITOS

Desarrollado por **ALOHA Mental Arithmetic**: www.alohaspain.com
En colaboración con: www.orientacionandujar.es

aprendiendo a calcular con el ábaco

sesión
16

sumas con manos
unidades



2. Suma con las manos

Información para el profesor


Cuando sumamos con las manos hay que tener en cuenta los siguientes aspectos:

Cuando sumamos siempre sacaremos los dedos de dentro hacia fuera, es decir, empezaremos por el dedo índice y seguiríamos con los dedos medio, anular y meñique. Para representar el "5" sacaríamos el dedo pulgar y bajaríamos el resto.

A  = 9

D  = 8

B  = 9

E  = 9

C  = 8

F  = 9

Para resolver este ejercicio puedes consultar:

fichas



Las fichas de teoría de la sesión 15

vídeo



"Calculamos con las manos"

Orientación Andújar

RECURSOS EDUCATIVOS ACCESIBLES Y GRATUITOS

Desarrollado por **ALOHA Mental Arithmetic**: www.alohaspain.com
En colaboración con: www.orientacionandujar.es

aprendiendo a calcular con el ábaco

sesión
16

sumas con manos
unidades



3. Suma con las manos

Información para el profesor

Cuando sumamos con las manos hay que tener en cuenta los siguientes aspectos:

Cuando sumamos siempre sacaremos los dedos de dentro hacia fuera, es decir, empezaremos por el dedo índice y seguiríamos con los dedos medio, anular y meñique. Para representar el "5" sacaríamos el dedo pulgar y bajaríamos el resto.

A  +  = 

D  +  +  = 

B  +  = 

E  +  +  = 

C  +  = 

F  +  +  = 

Para resolver este ejercicio puedes consultar:

fichas



Las fichas de teoría de la sesión 15

vídeo



"Calculamos con las manos"

Orientación Andújar

RECURSOS EDUCATIVOS ACCESIBLES Y GRATUITOS

Desarrollado por **ALOHA Mental Arithmetic**: www.alohaspain.com
En colaboración con: www.orientacionandujar.es